





Le dimensioni e le caratteristiche descritte di seguito sono indicative. Ogni Compagnia Marittima può disporre di misure leggermente diverse. La Picciotto Group srl non ha alcuna responsabilità circa la mancata corrispondenza tra quanto indicato e le reali dimensioni del vostro container.

Container 20' box




Tara	2050-2650 kg		
Massimo Caricabile	18270-27980 kg		
Misure	Esterne	Interne	Apertura Porta
lunghezza	6058 mm	5860 mm	
larghezza	2438 mm	2310 mm	2280 mm
altezza	2591 mm	2360 mm	2270 mm
Volume interno	32.00 / 33.90 m ³		

Container 40' box




Tara	3630-3740 kg		
Peso massimo caricabile	26740-26850 kg		
Misure	Esterne	Interne	Apertura Porta
Lunghezza	12192 mm	12010 mm	
Larghezza	2438 mm	2300 mm	2290 mm
Altezza	2591 mm	2360 mm	2260 mm
Volume interno	65.20 / 67.7 m ³		

Container 40' high cube




Tara	3800-4150 kg		
Peso Massimo Caricabile	26580-26600 kg		
Misure	Esterne	Interne	Apertura Porta
Lunghezza	12192 mm	12020 mm	
Larghezza	2438 mm	2340 mm	2290 mm
Altezza	2896 mm	2680 mm	2570 mm
Volume interno	75.70 / 76.00 m ³		

Container 20' open top




Tara	2150-2250 kg			
Peso Massimo Caricabile	18170-27980 kg			
Misure	Esterne	Interne	Apertura Porta	Apertura Tetto
Lunghezza	6058 mm	5800 mm		5700 mm
Larghezza	2438 mm	2310 mm	2280 mm	2150 mm
Altezza	2591 mm	2280 mm	2010 mm	
Volume interno	31.4-32.6 m ³			

Container 40' open top




Tara	3650 kg			
Peso Massimo Caricabile	26680 kg			
Misure	Esterne	Interne	Apertura Porta	Apertura Tetto
Lunghezza	12192 mm	12020 mm		11800 mm
Larghezza	2438 mm	2320 mm	2280 mm	2150-2190 mm
Altezza	2591 mm	2270-2380 mm	2190 mm	
Volume interno	64.00 / 66.40 m ³			

Container 20' flat rack




Tara	2300-2560 kg		
Peso Massimo Caricabile	17850-27920 kg		
Misure	Esterne	Interne	
Lunghezza	6058 mm	Lunghezza tra pareti terminali 5660 / 5930 mm	
		Lato aperto	5500 / 5700 mm
Larghezza	2438 mm	Larghezza del piano carico	2390 mm
		Larghezza tra i sostegni interni	2230-2250 mm
Altezza	22591 mm	Altezza interna	2200-2285 mm

Container 40' flat rack




Tara	2700 kg		
Peso Massimo caricabile	21300 / 31030 kg		
Misure	Esterne	Interne	
Lunghezza	12192 mm	Lunghezza tra le pareti	12080 mm
		Lato Aperto	11800 mm
Larghezza	2438 mm	Larghezza piano di carico	2430 mm
		Larghezza tra i sostegni interni	2230-2240 mm
Altezza	2591 mm	Altezza interna	1850 / 2100 mm

Container 20' reefer

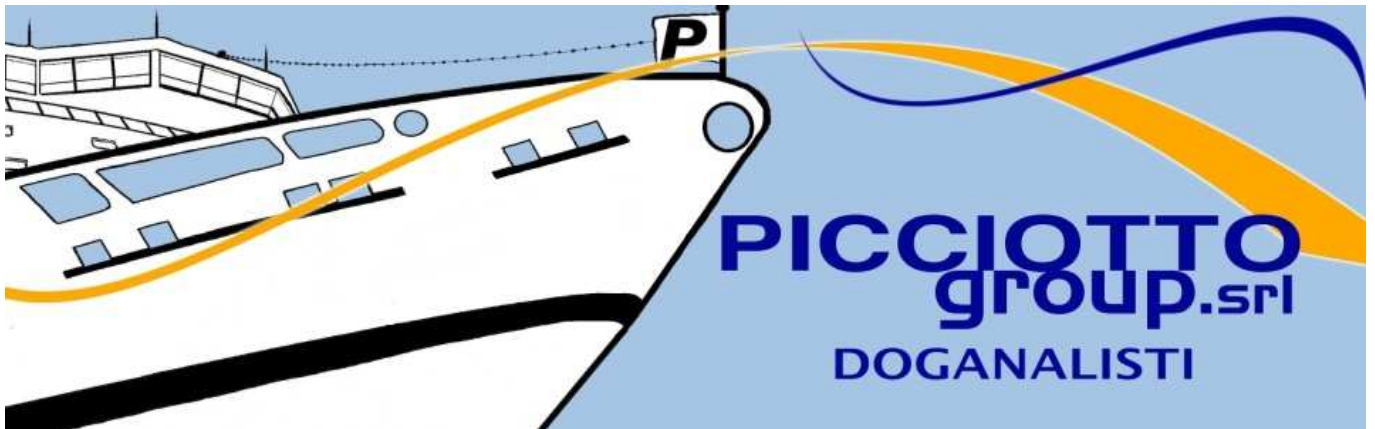


Tara	2800-3150 kg		
Peso Massimo Caricabile	17090-27280 kg		
Misure	Esterne	Interne	Apertura Porta
Lunghezza	6058 mm	5330 mm	
Larghezza	2438 mm	2220 mm	2165-2285 mm
Altezza	2591 mm	2135-2260 mm	2150-2210 mm
Volume interno	26.2-28.3 m ³		
Temperatura	-25C° + 25C°		

Container 40' reefer



Tara	3900-4600 kg		
Peso Massimo Caricabile	25080-25980 kg		
Misure	Esterne	Interne	Apertura Porta
Lunghezza	12192 mm	11180 mm	
Larghezza	2438 mm	2240 mm	2180 mm
Altezza	2591 mm	2175 mm	2110 mm
Volume interno	54.90 m3		
Temperatura	-25C° +25C°		



PICCIOTTO GROUP SRL

Stazione Marittima Molo Vittorio Veneto - CAP 90133 interno Porto - PALERMO

P . IVA 05870750824

Telefoni (+39) 091584313 - (+39) 091580133

Fax (+39) 091588192 :

Richieste generiche: info@picciottogroup.it

Documenti doganali e consulenza: dogana@picciottogroup.it

Richieste fatture, estratti conto ecc.: amministrazione@picciottogroup.it

Contatto direzione: direzione@picciottogroup.it

Email aziendale certificata: direzione@pec.picciottogroup.it